

# 手元減圧弁

## 標準仕様

( )内はカップリング付の場合

型番	BN-3LK01	
呼径	8A	
管接続口径	Rc	1/4
使用流体	— 空気	
使用圧力	MPa	BN-3LK01L5
		BN-3LK01
		BN-3LK01K15
		BN-3LK01K25
		BN-3LK01K25H
設定圧力範囲	MPa	BN-3LK01L5
		BN-3LK01
		BN-3LK01K15
		BN-3LK01K25H
耐圧力	MPa	3.75
周囲温度	°C	5 ~ 60
質量	kg	0.08 (0.16)
オプション	カップリング	

\* 設定圧力範囲内より低い圧力では流量が著しく低下します。

## 型式表示

BN-3LK01 L5 - 8 - SP

<b>圧力タイプ</b> 無記号：標準 L5：0.5MPa K15：1.5MPa K25：2.5MPa K25H：2.5MPa	<b>配管口径</b> 8：Rc1/4	<b>オプション</b> 無記号：標準 SP：カップリング
--	------------------------	-------------------------------------

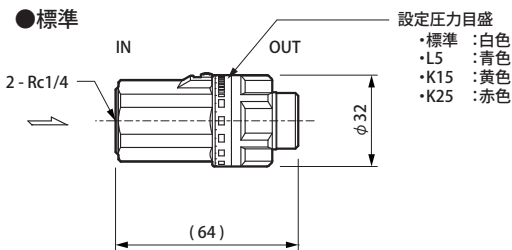


カップリング付

### 特徴

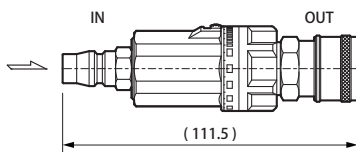
1. 軽量・コンパクトで、圧力計が不要
2. 素早く、軽く、圧力調整が可能
3. リリーフ機構を装備した本格的な減圧弁
4. ハンドルロック付き

## 寸法図

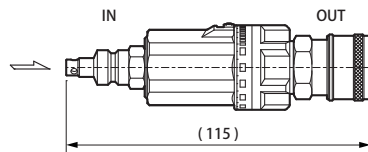


●カップリング付き (SP) \* 接続はOUT側がソケット、IN側がプラグになります。

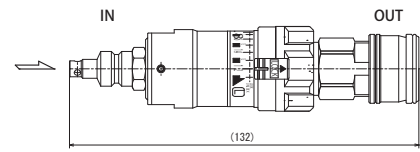
●BN-3LK01、L5、K15タイプ



●K25タイプ

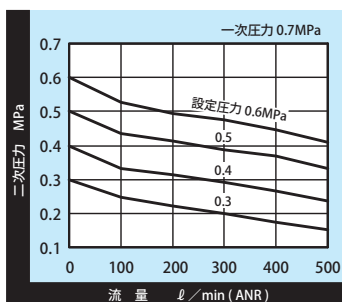


●K25Hタイプ

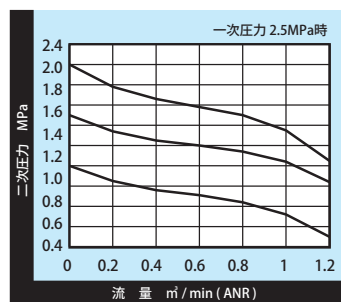


\* 高圧ソケットはロック機構付です。

## 流量特性



BN-3LK01-8 流量特性



BN-3LK01K25H-8 流量特性